



מגוון רחב מאוד של תנורי פיצה תוצרת היצרניות האיטלקיות המובילות - לאיכות, דיוק ומצוינות בתחום הבישול המקצועי. התנורים מתוכננים בקפידה תוך דגש על פרטים ושימוש ברכיבים מהשורה הראשונה, המספקים ביצועים מעולים ועמידות לטווח ארוך. כל תנור מיוצר בהתאם לסטנדרטים המחמירים ביותר, במטרה להעניק חוויית אפייה אופטימלית בכל מטבח תעשייתי.



MADE IN
ITALY



SMALL · LINEA

תנורי פיצה חשמליים במידות קומפקטיות

F1/40-18EAV

F2/40EA-500

F1/40 18EAV	1	40 cm.	405x405x180 mm	555x460x360 mm	חד פאזי	2,2 KW	50-500 C°	29KG
F2/40EA 500	2	50 cm.	500x510x 110 mm	715x570x 550 mm	תלת פאזי	4.4 KW	50-500 C°	79KG

סדרת התנורים הקומפקטיים

מושלמים למסעדות ומשפחות, תנורים אלו אידיאליים לאפיית פיצות ולחמניות על גבי רצפת אבן שמוט או בתבניות אפייה. התנורים שומרים על סטנדרטים גבוהים ומציעים שליטה נפרדת באמצעות תרמוסטטים מכניים לחלק העליון ולמשטח הבישול, בידוד מתקדם מצמר מינרלי מיובש בצפיפות גבוהה, ומשטחי בישול עשויים אבן שמוט עמידה לחום גבוה.





MICRO 500

FINISHING

A



MICRO 2 500

FINISHING

A

אופציונאלי : שעון חום

אופציונאלי : שעון חום



MOD.								
MICRO 500	1	50 cm.	500x510x110 mm	715x570x310 mm	תלת פאזי	4 KW	50-500 C°	45 Kg
MICRO 2 500 *	2	50 cm.	500x510x110 mm	715x570x550 mm	תלת פאזי	8 KW	50-500 C°	79 Kg

סדרת התנורים הקומפקטיים

מושלמים למסעדות ומשפחות, תנורים אלו אידיאליים לאפיית פיצות ולחמניות על גבי רצפת אבן שמוט או בתבניות אפייה. התנורים שומרים על סטנדרטים גבוהים ומציעים שליטה נפרדת באמצעות תרמוסטטים מכניים לחלק העליון ולמשטח הבישול, בידוד מתקדם מצמר מינרלי מיובש בצפיפות גבוהה, ומשטחי בישול עשויים אבן שמוט עמידה לחום גבוה.


ENTRY-LEVEL · LINEA E-START

קטגוריית הכניסה

קטגוריית הכניסה

סדרת E-START, עבור אלו שעושים את צעדיהם הראשונים בעולם הפיצה: תנורי אפייה חשמליים מקצועיים המשלבים איכות תוצרת איטליה עם מידות קומפקטיות ומחירים נוחים. סטנדרט: חזית מנירוסטה וגוף עשוי פח צבוע, משטח אפייה מאבן שמוט, בידוד מצמר סלעים בצפיפות גבוהה וגופי חימום מצופים.




E-START 6 L  ø 33 cm.

FINISHING

A




E-START 6+6 L  ø 33 cm.

FINISHING

A




E-START 9  ø 33 cm.

FINISHING









A











E-START 9+9  ø 33 cm.

FINISHING

A

MOD.								
E-START 6 L	6	33 cm	990x660x140 mm	1230x785x420 mm	תלת פאזי	8 KW	50-500 C°	106 Kg.
E-START 6+6 L	6 + 6	33 cm	990x660x140 mm	1230x785x750 mm	תלת פאזי	16 KW	50-500 C°	190 Kg.

MOD.								
E-START 9	9	33 cm.	990x990x140 mm	1230x1100x420 mm	תלת פאזי	12 KW	50-500 C°	120 Kg
E-START 9+9	9 + 9	33 cm.	990x990x140 mm	1230x1100x750 mm	תלת פאזי	24 KW	50-500 C°	221 Kg



MEDIUM · LINEA

תנורי פיצה חשמליים במידות בינוניות

F1/60XA

F2/60XA

F1/60XA	2	36 cm.	720x720x140mm	1010x850x420mm	תלת פאזי	6 KW	50-500 C°	103KG
F2/60XA	4	36 cm	720x720x140 mm	1010x850x750mm	תלת פאזי	12 KW	50-500 C°	174KG

סדרת תנורי המדיום

הסדרה מתאפיינת בסטנדרטים גבוהים של בנייה וביציבות, בשילוב יחס מצוין של איכות למחיר. הסטנדרט כולל חזית נירוסטה, שליטה נפרדת באמצעות תרמוסטטי לחלק העליון ולמשטח האפייה, בידוד מצמר סלעים בצפיפות גבוהה, משטח אפייה מאבן שמוט, מד חום פנימי ותאורה פנימית.



TOP · LINEA DELUXE

תנורי פיצה חשמליים סדרת הדלוקס



F1/96EA



F2/96EA

F1/96EA	6	30 cm.	915X610X140 mm	1150X735X420mm	תלת פאזי	6.4 KW	50-500 C°	112KG
F2/96EA	12	30 cm	915X610X140 mm	1150X735X750mm	תלת פאזי	12.8 KW	50-500 C°	187KG

סדרת הדלוקס

זוהי הסדרה המובילה והמבוקשת ביותר מבחינת איכות ללא פשרות, עם רכיבים מהשורה הראשונה, בידוד תרמי מתקדם לשמירה על יעילות חום מקסימלית, וגמישות תפעולית המאפשרת התאמה מושלמת לצרכים שונים. הסדרה מציעה מגוון רחב של אפשרויות ועיצובים מתקדמים, המספקים חוויית שימוש מקצועית ומדויקת לכל מטבח תעשייתי.



TOP · LINEA DELUXE


תנורי פיצה חשמליים סדרת הדלוקס



E 6/60

FINISHING




 ø 30 cm.



E 66/60



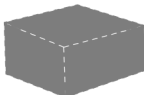







FINISHING



 ø 30 cm.

סדרת הדלוקס

זוהי הסדרה המובילה והמבוקשת ביותר מבחינת איכות ללא פשרות, עם רכיבים מהשורה הראשונה, בידוד תרמי מתקדם לשמירה על יעילות חום מקסימלית, וגמישות תפעולית המאפשרת התאמה מושלמת לצרכים שונים. הסדרה מציעה מגוון רחב של אפשרויות ועיצובים מתקדמים, המספקים חוויית שימוש מקצועית ומדויקת לכל מטבח תעשייתי.

MOD.								
E 6/60	6 	30 cm.	915x610x140 mm	1150x735x420 mm	תלת פאזי	6,4 KW	50-500 C°	112 Kg
E 66/60	6 + 6 	30 cm.	915x610x140 mm	1150x735x750 mm	תלת פאזי	12,8 KW	50-500 C°	187 Kg

TOP · LINEA DELUXE

תנורי פיצה חשמליים סדרת הדלוקס



F1/96EA



F2/96EA

F1/96EA	6	30 cm.	915X610X140 mm	1150X735X420mm	תלת פאזי	6.4 KW	50-500 C°	112KG
F2/96EA	12	30 cm	915X610X140 mm	1150X735X750mm	תלת פאזי	12.8 KW	50-500 C°	187KG

סדרת הדלוקס

זוהי הסדרה המובילה והמבוקשת ביותר מבחינת איכות ללא פשרות, עם רכיבים מהשורה הראשונה, בידוד תרמי מתקדם לשמירה על יעילות חום מקסימלית, וגמישות תפעולית המאפשרת התאמה מושלמת לצרכים שונים. הסדרה מציעה מגוון רחב של אפשרויות ועיצובים מתקדמים, המספקים חוויית שימוש מקצועית ומדויקת לכל מטבח תעשייתי.





 **nePoint.**
PROFESSIONAL KITCHEN EQUIPMENT